

# Особенности отражения в УТ импортного товара

Для отражения в «1С: Управление торговлей» прихода импортного товара необходимо прежде всего включить соответствующие настройки (рис. 1)

## НСИ и администрирование — Настройка НСИ и разделов — Учет НДС, импорт и экспорт

The screenshot displays the 1C software interface. On the left is a navigation menu with options like 'Главное', 'CRM и маркетинг', 'Продажи', 'Закупки', 'Склад и доставка', 'Казначейство', 'Финансовый результат и контроллинг', and 'НСИ и администрирование'. The main area shows the 'НСИ и администрирование' settings page, with the 'Учет НДС, импорт и экспорт' section selected. This section contains several sub-sections: 'Начальное заполнение', 'НСИ', 'Настройка НСИ и разделов', and 'Сервис'. The 'НСИ' section is expanded to show 'Номенклатура' settings, including 'Классификаторы номенклатуры', 'Ставки НДС номенклатуры', 'Контрагенты', 'Сведения о предприятии', and 'Структура предприятия'. The 'Настройка НСИ и разделов' section is also expanded to show 'Учет НДС, импорт и экспорт' settings. The 'Учет НДС, импорт и экспорт' section is further expanded to show 'Ставки НДС при экспорте', 'Регистрация и контроль номеров ГТД', and 'Импорт' settings. The 'Регистрация и контроль номеров ГТД' section is expanded to show 'Торговля импортным товаром' settings, including 'Запретить операции с товарами без номеров ГТД', 'Запретить поступление товаров без номеров ГТД', 'Проверять заполнение номеров ГТД при закупке у поставщика по схеме "товары в пути"', 'Контролировать остатки номеров ГТД при закупке у поставщика по схеме "товары в пути"', and 'Контролировать остатки номеров ГТД при импорте по схеме "товары в пути"'. The 'Импорт' section is expanded to show 'Использовать ввоз товаров из таможенного союза', 'Импортные закупки', and 'Разделять импортные закупки по поступлениям' settings.

Учет НДС, импорт и экспорт

В документах продажи доступен тип налогообложения "Продажи на экспорт". Как правило, при экспорте применяется льготная ставка НДС.

[Ставки НДС при экспорте](#)

✓ **Регистрация и контроль номеров ГТД**

**Торговля импортным товаром**

Возможность регистрации номеров ГТД в приходных накладных, печати в документах.

**Запретить операции с товарами без номеров ГТД**

При оформлении выбитий и перемещений товаров контролируется наличие номеров ГТД для импортных товаров.

**Запретить поступление товаров без номеров ГТД**

При оформлении поступлений товаров контролируется указание номеров ГТД для импортных товаров.

**Проверять заполнение номеров ГТД при закупке у поставщика по схеме "товары в пути"**

При оформлении поступлений и приобретений товаров проверяется заполненность номеров ГТД для товаров поступающих по схеме "товары в пути".

**Контролировать остатки номеров ГТД при закупке у поставщика по схеме "товары в пути"**

При оформлении поступлений товаров контролируется остаток номеров ГТД товаров поступающих по схеме "товары в пути".

**Контролировать остатки номеров ГТД при импорте по схеме "товары в пути"**

При оформлении поступлений товаров контролируется остаток номеров ГТД для импортных товаров поступающих по схеме "товары в пути".

✓ **Импорт**

**Использовать ввоз товаров из таможенного союза**

Оформление документов "Заявление о ввозе товаров из ЕАЭС" для закупки товаров, услуг переработки, лизинга. Доступна хозяйственная операция "Ввоз из ЕАЭС" в заказах поставщикам, соглашениях, приобретениях товаров и услуг и отчетах переработчика..

**Импортные закупки**

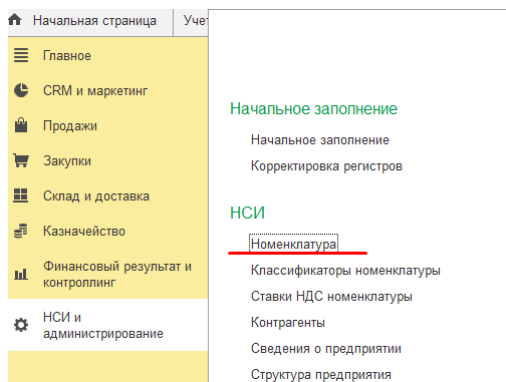
Оформление документов "Таможенная декларация по импорту". Доступна хозяйственная операция "Импорт" в заказах поставщикам, соглашениях и приобретениях товаров и услуг.

**Разделять импортные закупки по поступлениям**

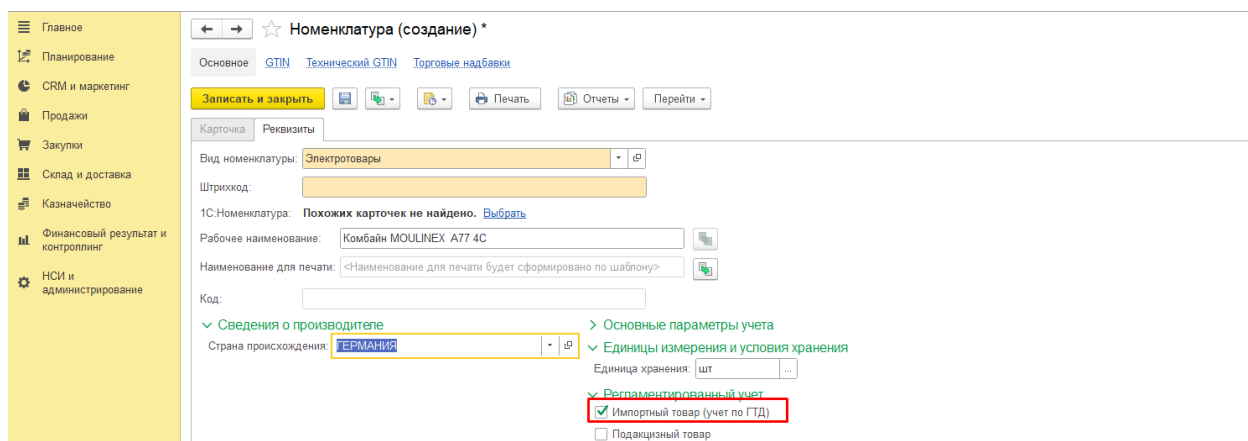
Оформление документов "Таможенная декларация по импорту" с детализацией по документам "Приобретение товаров и услуг".

(рис. 1)

В справочнике «Номенклатура» ввести товар с признаком импортного и указать страну происхождения (рис. 2) и (рис. 3).



(рис.2)

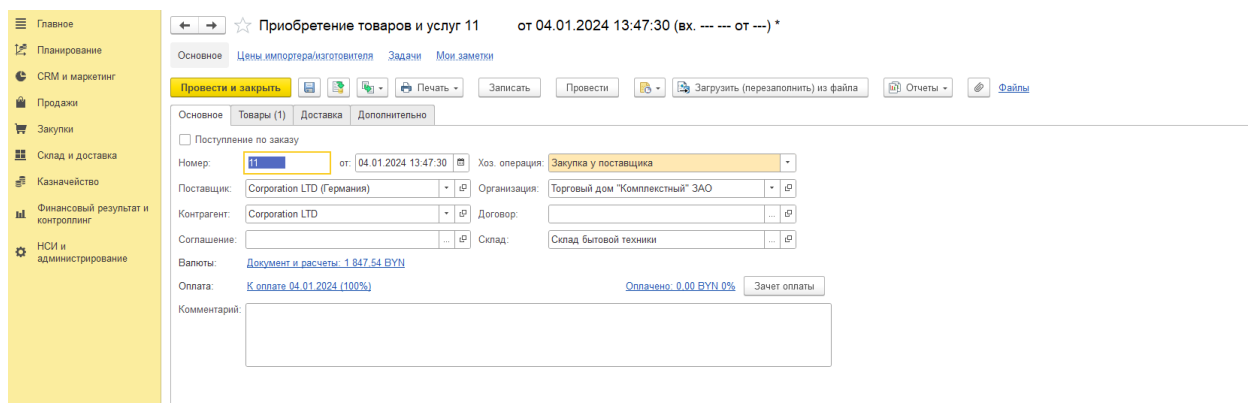


(рис. 3)

Предусмотрены следующие варианты оформления поставки импортных товаров:

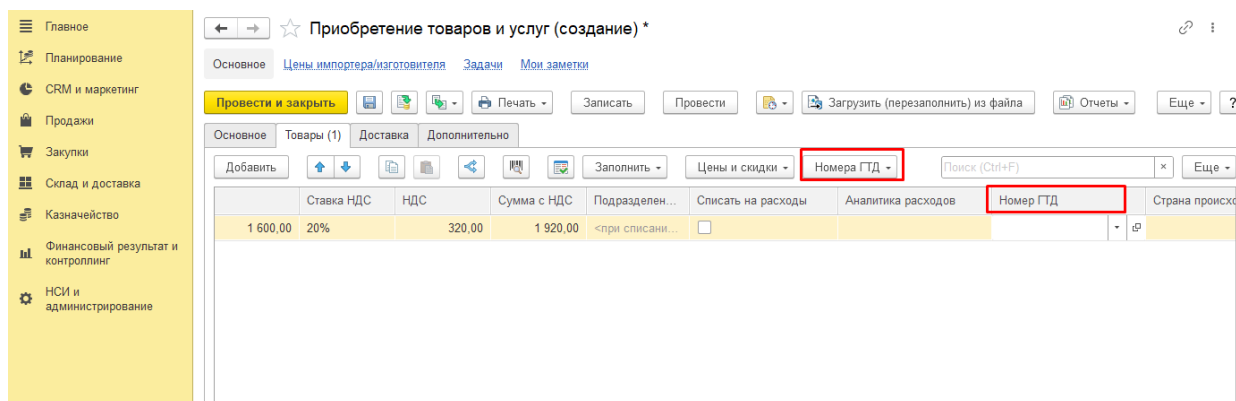
- поставка импортных товаров, по которым уже зарегистрирован факт таможенного оформления или поставка импортного товара не требует декларирования;
- поставка импортных товаров, которые требуют таможенного оформления;
- поставка товаров из стран ЕАЭС.

**Поставка импортных товаров, по которым уже зарегистрирован факт таможенного оформления или поставка импортного товара не требует декларирования** оформляется как обычная поставка, документами: «Приобретение товаров и услуг» с видом операции «Закупка у поставщика» (рис. 4) или «Прием на комиссию» с указанием номера ГТД и стран происхождения. Например, когда поставщик поставил импортный товар, который уже прошел таможенное оформление.

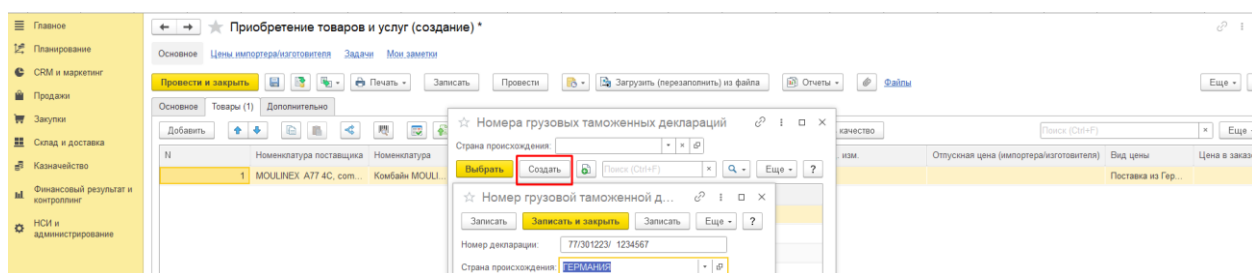


(рис. 4)

Номер ГТД и страна происхождения заполняются в закладке «Товары» по кнопке «Номера ГТД» (рис. 5) и (рис. 6) или в соответствующем поле строки с товаром (прокрутить вправо).

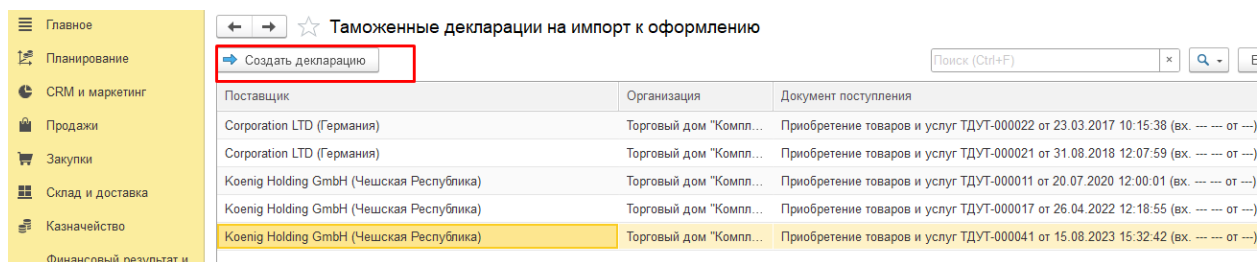


(рис. 5)



(рис. 6)

При закупке импортных товаров, требующих таможенного оформления, регистрируется не только факт поставки, но и факт прохождения через таможню. Факт прохождения через таможню регистрируется документом «Таможенная декларация на импорт» в раздел «Закупки» — «Документы закупки (все)» на основании документа «Приобретение товаров и услуг» с видом операции «Импорт» или в разделе «Закупки» — «ГТД к оформлению» (рис. 7).



(рис. 7)

Создать декларацию и заполнить данные всех закладок, которые потребуются для проведения документа «Таможенная декларация на импорт» (рис. 8).

(рис. 8)

Закладка «Основное».

Номер ГТД вводится из документа, выданного на таможне.

Документ «Таможенная декларация на импорт» может быть проведен в двух статусах:

- **«На таможенном оформлении»**  
Статус является предварительным и фиксирует информацию о планируемой оплате таможне.
- **«Выпущено с таможни»**  
После проведения документа в этом статусе товары становятся доступными к продаже и автоматически корректируется себестоимость товаров из декларации с учетом рассчитанной таможенной пошлины и суммы НДС.

В соглашении с поставщиком-импортером должно быть указан вид операции «Импорт» (рис. 9).

(рис. 9)

Если взаиморасчеты ведутся в разрезе договоров, то в договоре должен быть указан «Тип взаимоотношений» — Импорт.

В таможенной декларации заполняется информация о таможне, которая должна быть зарегистрирована в справочнике «Партнеры» с флажком «прочие отношения» (рис. 10).

(рис. 10)

### Закладка «Расчеты».

Заполнить расходы по сборам и расходы по штрафам, статьи расходов, в зависимости от которых расходы будут распределены по направлениям деятельности, на себестоимость товаров, на расходы будущих периодов.

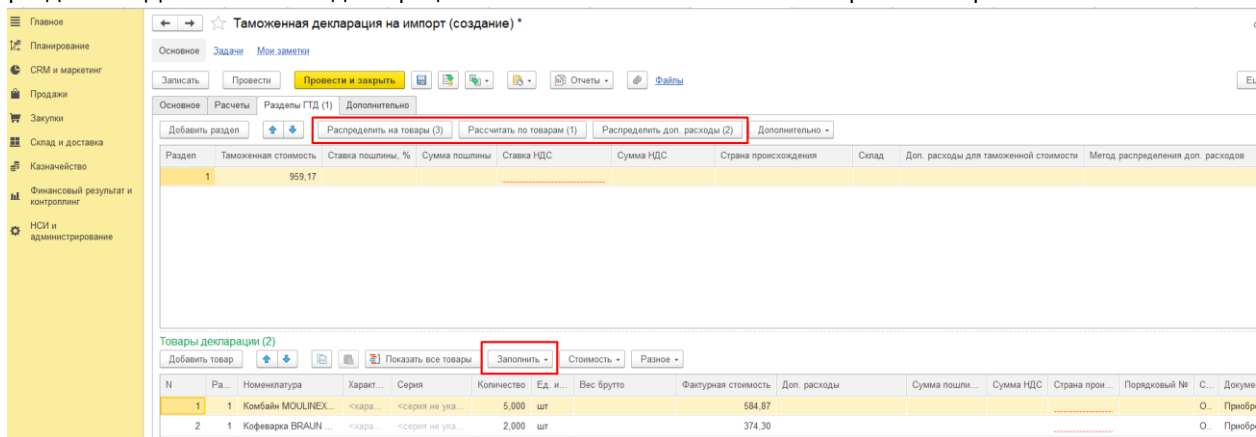
В качестве аналитики расходов указать документ, по которому приобретен товар.

### Закладка «ГТД» (рис. 11).

В верхней таблице ввести столько разделов ГТД, сколько указано в грузовой таможенной декларации и информацию о таможенной стоимости по каждому разделу декларации.

В нижней таблице ввести список товаров по каждому разделу.

Распределить сумму пошлины и НДС по товарам. Предусмотрена возможность заполнять товары в разделе «ГТД» таможенной декларации в соответствии с остатками импортных товаров.

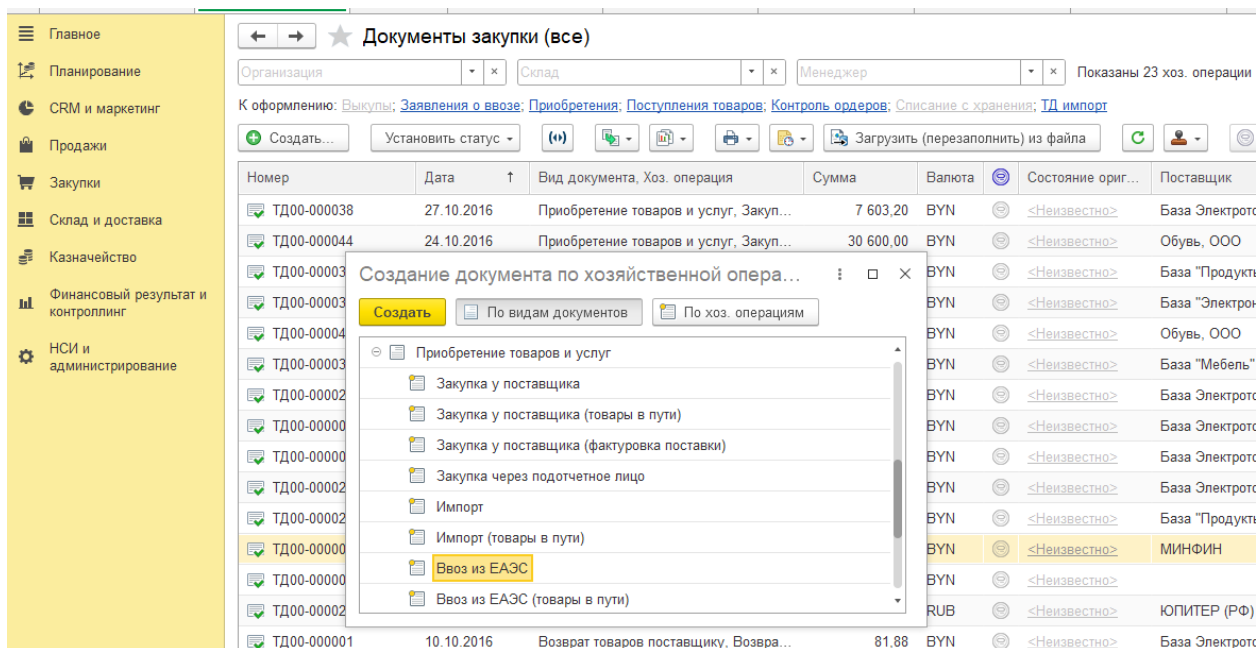


(рис. 11)

### Поставка товаров из стран ЕАЭС.

Оформление поставок товаров из стран ЕАЭС аналогично вышеописанному сценарию для импортных товаров, по которым уже зарегистрирован факт таможенного оформления с (рис. 4) по (рис. 6), но с указанием хозяйственной операции «Ввоз из ЕАЭС»:

в разделе «Закупки» — «Документы закупки (все)» — Создать «Документ приобретения товаров и услуг» с хоз. операцией «Ввоз из ЕАЭС» (рис. 12).



(рис. 12)

После проведения документа о поступлении товаров, ввозимых из ЕАЭС, необходимо оформить заявление о ввозе товаров из ЕАЭС.

Заявление удобнее создать по кнопке «На основании», в результате чего основная информация будет перенесена в заявление. Дополнительно потребуется заполнить код ТН ВЭД и количество ТН ВЭД. После проведения заявление можно распечатать.

**Для учета различных видов дополнительных расходов (услуг)** необходимо ввести данные о расходах/услугах в документ «Приобретение товаров и услуг» или «Приобретение услуг и прочих активов»:

- Если услуги оказывает та же организация, которая и поставляет товар, информацию об услугах можно указать сразу в документе поставки «Приобретение товаров и услуг».
- Если услугу оказывает другая организация (или информация об услуге приходит позже), то оформляется отдельный документ «Приобретение товаров и услуг» или «Приобретение услуг и прочих активов».
- Если дополнительные расходы необходимо пропорционально распределить по весу (объему) поступивших товаров по нескольким документам поставки, то дополнительные расходы фиксируются в документе «Приобретение услуг и прочих активов».

Список статей расхода фиксируется в разделе «Финансовый результат и контроллинг» в см. также — справочнике «Статьи расходов» (рис. 13) и (рис. 14)

The screenshot shows a software interface with a yellow navigation menu on the left. The main content area is divided into several sections:

- Отчеты по финансовому результату** (Reports on financial result)
- Управленческий баланс** (Management balance)
  - Статьи активов и пассивов (Articles of assets and liabilities)
  - Движения прочих активов и пассивов (Movements of other assets and liabilities)
- Товародвижение между организациями** (Goods movement between organizations)
  - Документы между организациями (все) (Documents between organizations (all))
    - Передачи к оформлению (Transfers for processing)
    - Отчеты по комиссии к оформлению (Reports on commission for processing)
    - Договоры между организациями (Contracts between organizations)
- НДС** (VAT)
  - Помощник по учету НДС (VAT accounting assistant)
  - Таможенные документы (Customs documents)
  - Корректировка вида деятельности НДС (VAT activity correction)
- Доходы и расходы, финансовый результат** (Income and expenses, financial result)
  - Распределение расходов (Expense distribution)
  - Приобретения услуг и прочих активов (Acquisition of services and other assets)
  - Реализации услуг и прочих активов (Realization of services and other assets)
  - Отражение прочих доходов и расходов (Reflection of other income and expenses)
- Целевые показатели** (Target indicators)
  - Монитор целевых показателей (Monitor target indicators)
  - Варианты анализа целевых показателей (Options for target indicator analysis)
  - Категории целей (Goal categories)
- См. также** (See also)
  - Оригиналы первичных документов (Original primary documents)
  - Настройки передачи товаров между организациями (Settings for goods transfer between organizations)
  - Статьи доходов (Income articles)
  - Статьи расходов** (Expense articles) - highlighted with a red box

Код	Наименование	Оп...	Аналитика расходов	Распределить в бух. учете	Распределить в упр. учете
00-000001	Коммерческие расходы				
00-000008	Общезайственные расходы				
00-000014	Расходы от прочих операций				
00-000024	Расходы при оформлении поставки товаров				
00-000031	Расходы при оформлении продаж				
00-000033	<b>Себестоимость</b>				
00000002	Погрешность расчета себестоимости		Направление деятельности	На финансовый результат (расходы тек. п...	На финансовый результат (расход...
УТ-000011	Товары реализованные		Склад (складская территория)	На себестоимость товаров	На себестоимость товаров
00000012	Выбытия товаров в прошлых периодах		Номенклатура	На финансовый результат (расходы тек. п...	На финансовый результат (расход...
00000014	Расходы при конвертации валюты		Курсовые разницы	На финансовый результат (расходы тек. п...	На финансовый результат (расход...
00000015	Расходы по лизинговым платежам за вычетом сумм амортизации		Прочие расходы	На финансовый результат (расходы тек. п...	На финансовый результат (расход...
00000016	Опложение в стоимости товаров		Номенклатура	На финансовый результат (расходы тек. п...	На финансовый результат (расход...
УТ-000016	Проценты по кредиту		Партнер	На финансовый результат (расходы тек. п...	На финансовый результат (расход...
УТ-000017	Себестоимость услуги		Заказ / Реализация	На финансовый результат (расходы тек. п...	На финансовый результат (расход...
УТ-000018	Списание товаров у хранителя		Номенклатура	На финансовый результат (расходы тек. п...	На финансовый результат (расход...
УТ-000019	Штрафы		Приобретение товаров и услуг	На себестоимость товаров	На себестоимость товаров

(рис. 13)

(рис. 14)

Расходы могут быть распределены (вид распределения указан в статье расхода) по направлениям деятельности, на расходы будущих периодов, на себестоимость товаров, на производственные затраты и внеоборотные активы.

В документе «Приобретение услуг и прочих активов» указывается статья расходов и аналитика расходов.

В качестве аналитики указывается тот документ поставки, по поступившим товарам которого необходимо распределить дополнительные расходы.

**Если документ поставки не указан**, то сумма дополнительных расходов за месяц, будет распределена по всем поставкам товарам, которые произошли за этот месяц. Распределение дополнительных расходов происходит автоматически при расчете себестоимости товаров.

**Если необходимо распределить дополнительные расходы по нескольким документам поставки в соответствии с весом или объемом товаров**, то для регистрации расходов следует использовать документ в разделе «Финансовый результат и контроллинг» — «Доходы и расходы, финансовый результат» — «Приобретение услуг и прочих активов» (рис. 15).

В табличной части документа следует указать услугу и статью расходов с распределением на себестоимость товаров и аналитикой «Приобретение товаров и услуг». А также внести список тех документов поставки, на которые надо распределить сумму расходов за оказанные услуги. Распределение можно производить по количеству, сумме, весу, объему кнопкой «Распределить на документы», после чего информация о распределении переносится в табличную часть.

Используя гиперссылку «Расшифровать документы по номенклатуре» можно проверить правильность распределения сумм с детализацией по товарам.

(рис. 15)

Отчет «Себестоимость товаров» (раздел «Финансовый результат и контроллинг» — «Отчеты по финансовому результату») показывает изменения себестоимости товаров с учетом дополнительных расходов с детализацией данных до уровня операций.

Варианты формирования отчета можно выбрать по обозначенной красной рамочкой кнопке на рис. 16.

Сформировать Настройки... 📄 🔍 🔄 📄 📄 📄 📄 📄 📄 📄 📄

**Себестоимость товаров организаций**

Параметры: Период: 01.01.2012 - 31.01.2024  
 Данные по себестоимости: В валюте регл. учета  
 Исключать перемещения: Да  
 Единицы количества: В единицах хранения

Организация	Артикул	Номенклатура, Характеристика, Серия	Ед. изм.	Начальный остаток		Приход		Расход		Конечный остаток	
				Количество	Себестоимость	Количество	Себестоимость	Количество	Себестоимость	Количество	Себестоимость
		Босоножки женские, 39, велюр, бежевый,	пар			9,000	297,00	6,000	99,00	3,000	198,00
		Вентилятор BINATONE ALPINE 160вт, напольный, оконный, ,	шт			17,000	981,65	14,000	808,42	3,000	173,23
B-987		Вентилятор JIPONIC, напольный, ,	шт			15,000	710,10	10,000	473,40	5,000	236,70
		Вентилятор настольный, Модель 901, ,	шт			1,000	17,01			1,000	17,01
		Вентилятор ОРБИТА STERLING, ,	шт			12,000	651,32	7,000	379,95	5,000	271,37
A-628787		Грильях (конфеты), ,	упак			4,000	39,89	4,000	39,89		
NYM		Кабель NYM (Виттебскабель) 5x1,5, ,	лог. м			200,000	34,00	100,000	17,00	100,000	17,00
K-28758		Комбайн кухонный BINATONE FP 67, ,	шт			1,000	86,00			1,000	86,00

(рис. 16)